



Comment gérer les informations
vous concernant
dans votre espace adhérent

Connectez-vous sur le site de la
FFRandonnée

<https://www.ffrandonnee.fr>


Espace adhérent

Extranet :

Sélectionner un extranet



Cliquez sur la flèche



Espace adhérent

Extranet :

Sélectionner un extranet : ▼

Sélectionner un extranet

Gestion fédérale

Déclaration de sinistre

Base documentaire

Sélectionnez
«Gestion fédérale»





Site de gestion fédérale

N° d'identifiant :

Numéro de licence : 7 chiffres + 1 lettre

Mot de passe :


8 caractères : 7 chiffres + 1 lettre

Connexion

[Mot de passe oublié ?](#)



Au verso du support
cartonné de la licence
à droite de la carte licence




Bienvenue sur le site de la gestion fédérale

Cliquez sur le crayon : « Gestion »



Infos perso

Mon compte



Amenez le curseur sur « Infos perso »

Cliquez sur « Mon compte »



Nom

Se déconnecter



N° du Club – Adhérent

Infos perso

Accueil > Gestion > Infos perso > Mon compte > N° de licence

Fiche
perso

Qualifications

Adhésions

Abonnements

Mot de
passe

Attestations

Fiche renseignant votre identité, adresse et téléphone

Les zones de saisie blanches sont modifiables par l'adhérent, les champs grisés ne le sont pas.

Veillez à bien remplir votre adresse email.

Vous pouvez naviguer d'un onglet à l'autre pour modifier votre mot de passe, imprimer une attestation...

Pourquoi renseigner votre adresse Email ?

- En cas d'accident, elle sera nécessaire pour les formalités
- Le comité pourra vous informer des manifestations (fête de la rando...) et vous faire bénéficier de réductions (voyages...)
- Dans l'avenir votre licence sera dématérialisée et vous la recevrez dans votre boîte électronique



**Vous pouvez retrouver cette présentation
sur le site du comité départemental**

<https://nievre.ffrandonnee.fr>