

L'ABBAYE DE NOTONVILLE

16 km – 4h

Départ : Abbaye de Nottonville

Devant les tourelles de l'abbaye, prendre le chemin presque en face qui contourne les jardins par le nord. On revient dans le village par la rue des Romains. À la dernière maison à droite dans la rue principale, emprunter le chemin vers le sud. Au bout, suivre la D 3571 à gauche vers Pontault où on prendra en épingle à droite pour traverser la rivière, puis de nouveau à droite vers la Natterie (polissoir à droite). Contourner la ferme par la gauche et arriver en sous-bois

4,1 km : Prendre à droite la D 123 et à gauche la D 3571 à l'entrée de Nottonville. Au bout de 300 m, on aperçoit la Goure de Spoy (confluence des deux branches de la Conie et résurgence).

6,1 km : Tourner à gauche vers Vallière (élevage de trotteurs), puis à droite vers Conie-Molitard.










9,3 km : Prendre le chemin à droite après la ferme de Chatet qui descend vers la Conie. Franchir le pont et continuer sur la D 1117. Passer Fleuvarville et tourner à droite pour passer dans le Larris.

11,7 km : Suivre à droite la lisière du bois (site de taille et de polissage de pierres et dolmen du Puits aux Ladres). Avant d'atteindre la route, tourner à gauche et rejoindre le bois de l'Abbaye. Le longer en lisière, puis en sous-bois et de nouveau en lisière avant de prendre la D 123 à droite pour regagner l'abbaye.

16 km : Arrivée à l'Abbaye.



CHARTRE DU RANDONNEUR

-  Ne pas s'écarter des chemins balisés
-  En cas de doute sur le cheminement du circuit, le balisage est prioritaire au descriptif papier
-  Respecter la nature et la propriété privée
-  Ne pas abandonner ses détritrus
-  Eviter de fréquenter les circuits en période de chasse
-  En période hivernale, penser à se munir de chaussures imperméables (ou de bottes) notamment pour les circuits passant en forêt
-  Prendre garde aux vipères
-  Refermer les barrières et remettre les fils de clôture après son passage
-  Tenir les chiens en laisse